

Lesson
1

About You and Me



Big Question

What do you tell others about yourself?





Study Points

Functions

- 인사하고 자기소개하기
I'm Peter. **Nice to meet you.**
- 좋아하는 것 묻고 답하기
A: **What is your favorite** subject?
B: **I like** English.

Reading

- **Me and My Three Emojis**

Forms

- My name **is** Jaeho.
- **I love** soccer.

Before You Begin

그림 속 학생들의 행동을 보고, 각자 좋아하는
것이 무엇인지 이야기해 봅시다.

Topic 1

Making Friends



Where are the students?

I'm Nice to meet you.

What is your favorite ★ ?

I like ★ .

Useful Expressions

★
sport

subject

food

★
tennis
soccer
English
math
pizza
chicken



A Listen and Number

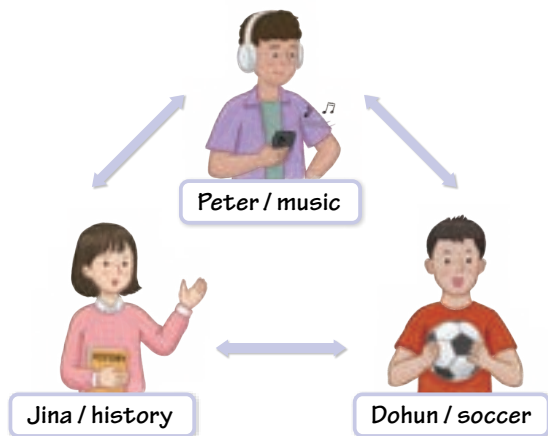
각 대화를 듣고, 두 사람이 누구인지 그림에서 찾아 대화 번호를 써 봅시다. 🎧

Listening Tip

- Are you in this class?
- Tennis is my favorite sport.

B Look and Talk

아래 인물의 이름과 그들이 좋아하는 것을 보고, 각 인물이 되어 짝과 대화해 봅시다.



e.g.


A: Hi, I'm **Jina**. Nice to meet you.

B: Hi, **Jina**. I'm **Peter**.

Nice to meet you too!

A: **Peter**, do you like **music**?

B: Yes, I like **music**.

**C Listen Up**1 대화를 듣고, 아래 내용과 일치하면 T에, 일치하지 않으면 F에 표시해 봅시다. 1) The girl and boy go to the library. **T** **F**2) The girl likes Korean food. **T** **F**2 대화를 다시 한번 듣고, 빈칸에 알맞은 말을 써 봅시다. 

Name: Angela

Favorite food: 1) _____

Name: Jiho

Favorite food: 2) _____

D Talk Together

아래 목록에서 좋아하는 것을 고르고, 그중에서 가장 좋아하는 것을 묻고 답하는 대화를 짝과 해봅시다.

What do you like?

animal

sport

movie

song

food

Name	Like	Favorite
<i>e.g.</i> Daniel	animal	dogs
You		
Your partner		

e.g.

A: Hello, I'm Daniel.

B: Hello, Daniel. I'm Mina.

Nice to meet you.

A: Glad to meet you too, Mina.

What is your favorite animal?

B: I like cats. What about you?

A: I like dogs.

Topic 2

My Favorite Star




새 학기가 되어 만난 두 학생이 대화하고 있습니다. 동영상과 보고, 두 학생이 무엇에 대해 이야기하는지 알아보시다.



STEP 1 자신이 좋아하는 유명인을 떠올려 보고, 그 유명인에 관한 정보를 써 봅시다.

<p>Picture of your favorite star</p>	What is his/her name?
	What does he/she do?
	Where is he/she from?
	What is he/she famous for?
	Why do you like him/her?

STEP 2 짝과 서로가 좋아하는 유명인에 대해 이야기한 후, 짝이 좋아하는 유명인의 온라인 페이지를 완성해 봅시다. 

e.g.

Who is your favorite star, **Jin**?

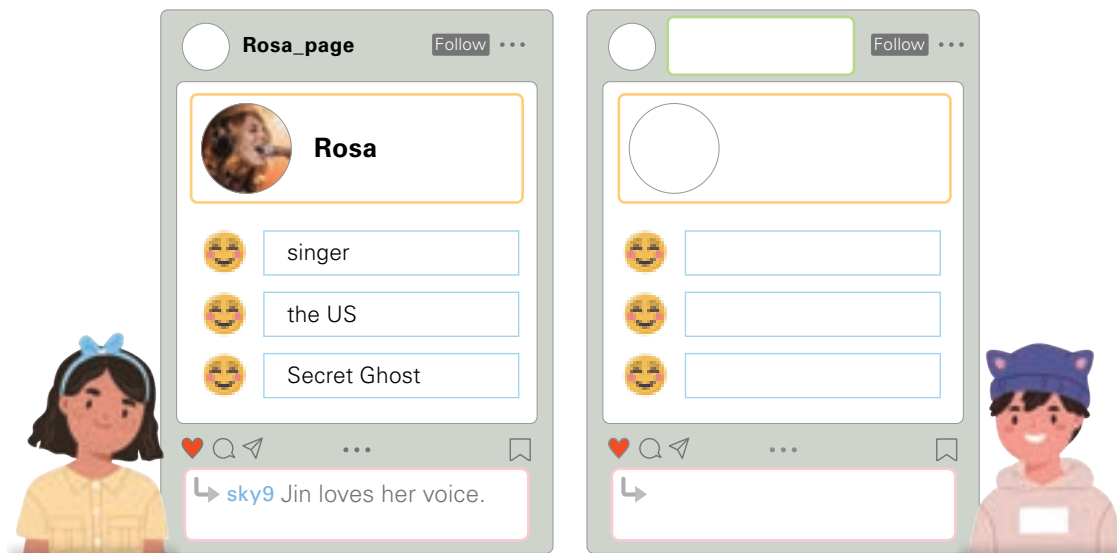
I love **Rosa**. **She** is my favorite **singer**.

Where is **she** from?

She is from **the US**.

What is **she** famous for?

She is famous for **her song** "Secret Ghost." I love **her voice**.



Presentation Time!

STEP 2에서 이야기한, 짝이 좋아하는 유명인을 친구들에게 소개해 봅시다. 



Jin's favorite star is **Rosa**.
She is a **singer**. **She** is from **the US**.
She is famous for **her song** "Secret Ghost." **Jin** loves **her voice**.

Speaking Tip

발표할 내용을 미리 적은 후
 연습하면 자연스럽게
 발표할 수 있어요.

Self-Check

- 좋아하는 유명인에 대해 묻고 답할 수 있나요?
- 발표 내용을 읽지 않고 말하듯이 자연스럽게 전달했나요?




Before You Read

A 아래 그림 문자를 어떤 상황에서 사용하는지 써 보고, 짝과 이야기해 봅시다.

	You	Your partner
	e.g. 상대방을 칭찬할 때	e.g. 상대방 의견에 동의할 때
		
		
		
		

B 각 사진에 알맞은 표현을 찾아 연결해 봅시다.



help people

play soccer

take pictures

go camping



Me and My Three Emojis



Jaeho



Hello! My name is Jaeho. I'm from Korea. I'm in the first grade of middle school. Look at my smile! I always smile, so many people like me. In my free time, I play soccer with my friends. I love soccer. I'm in the school soccer club. I also love music. I'm in the singing club too. Both clubs are fun!

More Information

이모지(emoji)는 감정이나 사물을 표현하는 그림 문자로 온라인에서 사용해요.



im13 Hey, I'm also in middle school! Good luck. 🍀

messi10 I like soccer too! ⚽⚽



Q1 What does Jaeho love?


grade smile play club both fun



I'm Diego. I'm from Mexico. I have a cat.
Her name is Bella. (*Meow!*) She is so sweet!
I often take pictures of Bella and post them
online. Also, I like tacos. I sometimes
5 make them with my mom.



I'm Amara. I live in Thailand. I have a warm
heart. I often help other people and feel happy.
I like dancing and exercise. I practice dance
moves every day. I also go to the gym for exercise.
10 I feel so healthy!




Q2 What does Diego post online?

Q3 What does Amara do every day?


sweet often post exercise practice

Hi! I'm Sophie. Can you guess my country?
You can see the baguette. Yes, I'm from France!
I live with my family: my mom, dad, and Enzo.
Enzo is my twin brother. We are best friends!
5 My family loves camping. We go camping very often.



Q4 Who are Sophie's family members?

guess country twin camping look like

[Link to the](#) **Big Question** 
What do you do in your free time?

After You Read

A 본문에서 각 인물이 한 말로 알맞은 것을 연결해 봅시다.

1



Diego

2



Amara

3



Sophie

a

I like tacos and
I sometimes make
them with my mom.

b

My family loves
camping.

c

I go to the gym
for exercise.

B 본문 내용과 일치하도록 빈칸에 알맞은 말을 골라 써 봅시다.

Jaeho

He is from Korea.

He always smiles.

He loves ¹_____ and music.

Diego

He is from ²_____.

He has a ³_____.

He often takes pictures of Bella.

Amara

She lives in Thailand.

She often ⁴_____ other people.

She likes ⁵_____ and exercise.

Sophie

She is from ⁶_____.

She has a ⁷_____ brother.

She goes camping very often.

France

soccer

twin

helps

Mexico

cat

dancing

Make Connections

C 자신을 표현하는 이모지 붙임딱지를 세 가지 골라 붙이고, 이모지를 활용하여 자신을 소개해 봅시다.

활동 보조 자료 165쪽

e.g.

Name: _____

Emoji 1

Emoji 2


Emoji 3

Hello! My name is **Jumi**. Look at my emojis. I **love chocolate**. I **eat it every day**. In my free time, I **walk my dog**. Her name is **Mimi**.



Culture Focus

Emojis around the World

각 나라를 대표하는 이모지를 살펴보고, 또 다른 나라를 나타낼 수 있는 이모지를 조사해 봅시다. 

Australia



India



The US




Italy



Language Focus

be동사는 '~이다, ~에 있다'의 뜻으로 주어의 상태를 나타내고,
일반동사는 '~하다'의 뜻으로 주어의 동작이나 상태를 나타냅니다.

A My name is Jaeho.



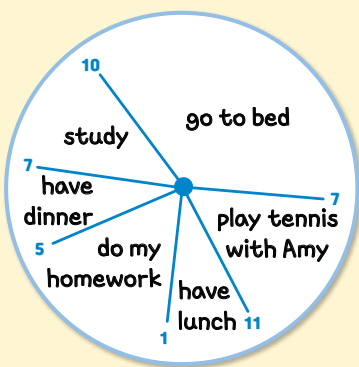
Let's Use It 빈칸에 be 동사를 알맞은 형태로 써서 문장을 완성해 봅시다.

- 1 Mr. Kim _____ from Korea.
- 2 Paul and I _____ best friends.
- 3 Michael _____ a teacher. He is a student.
- 4 I _____ a soccer fan. I am a big basketball fan.

B I love soccer.



Let's Use It 다음 일과표를 보고, Suzi의 하루를 설명하는 문장을 완성해 봅시다.







Suzi and Amy ¹ _____ tennis in the morning. Suzi ² _____ lunch at 11:00 a.m. She ³ _____ her homework in the afternoon. After dinner, she ⁴ _____. She ⁵ _____ to bed at 10:00 p.m.

Topic 4

Me and My Best Friend

STEP 1 주어진 예시를 보고, 자신과 자신이 소개하고 싶은 사람에 관해 써 봅시다.

e.g.

e.g.			
			
Me	My Best Friend	Me	My _____
Name: Chanwoo	Name: Taeho	Name:	Name:
Age: 13	Age: 13	Age:	Age:
Likes: movies, baseball	Likes: books, baseball	Likes:	Likes:
We both like: baseball		We both like: _____	

STEP 2 STEP 1에서 정리한 내용을 활용하여 소개 글을 써 봅시다.

Writing Tip

문장과 고유 명사의
첫 번째 글자는
대문자로 써야 해요.

Hello. I'm _____. I'm _____ years old.
I like _____ and _____. I spend a lot of time
with my _____. His/Her name is _____. He/She is
_____ years old. He/She likes _____ and _____.
We both like _____. We _____ together
in our free time. 😊

Self-Check


- 자신과 소개하고 싶은 사람에 관해 자연스러운 흐름으로 작성했나요?
- 단어의 철자와 대·소문자를 바르게 썼나요?




Lesson Review



A 대화 듣고, Hana와 Jun이 각각 좋아하는 동물을 써 봅시다. 🎧




B 다음을 읽고 빈칸에 들어갈 알맞은 말을 써 봅시다.



I'm Diego. I'm from Mexico. I like ¹_____.

I sometimes make them with my mom.

↳ maxx5 I like tacos too. They are my favorite food. ❤️



Enzo and Me

Hi! I'm Sophie. I'm from France. I have a ²_____ brother, Enzo. We are best friends!

↳ 1004sj You and your brother look like each other! 🤖

C 함께 쓰이기에 자연스러운 단어를 연결하고, 여가 시간에 무엇을 하는지 짝과 대화해 봅시다.

- | | | | | | |
|---|------|---|---|---|----------|
| 1 | play | • | • | Ⓐ | pictures |
| 2 | go | • | • | Ⓑ | soccer |
| 3 | take | • | • | Ⓒ | camping |



Answer to the Big Question

이번 단원에서 배운 내용을 생각해 보고, 아래 질문에 답해 봅시다.



Your Answer



Now I Can...

이번 단원의 내용을 얼마나 잘 학습했는지 스스로 평가해 봅시다.

1 자신을 소개하는 말을 할 수 있다.	😊 😐 😞
2 좋아하는 것에 대해 묻고 답할 수 있다.	😊 😐 😞
3 자신을 소개하는 글을 읽고 이해할 수 있다.	😊 😐 😞
4 자신과 주변 사람을 소개하는 글을 쓸 수 있다.	😊 😐 😞
5 친구의 자기소개를 경청하고, 대화 예절을 지킬 수 있다.	😊 😐 😞