

Lesson
2

A Delicious World



Big Question

What food do you like?





Study Points

Functions

- 의도 표현하기

I'm going to get some street food.

- 가격 묻고 답하기

A: How much is it?

B: It is five dollars.

Reading

- Come and Enjoy the Food World Cup!

Forms

- I'm **watching** the first match!
- People enjoy **adding** different toppings to this dish.

Before You Begin

사진 속 음식 중 먹어보고 싶은 것은 무엇인가요?
좋아하는 음식의 재료와 특징을 이야기해 봅시다.

Topic 1

The Market Tour

What are the people doing?

I'm going
to

How much
is it?

It is

Useful Expressions

buy	gift
give	snack
get	dollar
look for	tourist
	discount

1


☐
☐

2


☐

\$4

☐

\$5

3


☐

\$9

☐

\$10

A Listen and Check

각 대화를 듣고, 그림 속 상점에서 손님이 고른 것에 표시해 봅시다.

Listening Tip

- How much is it?
- Can I help you?

B Look and Talk

아래 메뉴 속 음식과 가격에 대한 정보를 보고, 짝과 대화해 봅시다.

Green Curry	Fried Chicken
 \$6	 \$7
Fish Cake	Orange Juice
 \$4	 \$3

A: I'm going to get the **green curry**.


What about you?

B: Hmm... How much is the **green curry**?

A: It is **six** dollars.

B: Okay. I will have that too, then!


**C Listen Up**

1 대화를 듣고, 손님이 누구에게 줄 선물을 사는지 골라 봅시다. 


a. parents

b. teachers

c. friends

2 대화를 다시 한번 듣고, 영수증의 빈칸에 알맞은 숫자를 써 봅시다. 



RECEIPT	
Banana chips	\$ 2 × <input type="text"/> bags
Price	\$ <input type="text"/>
Discount	10%
Total	\$ 9
THANK YOU	
	

D Talk Together

상점에서 사고 싶은 물건과 가격을 써 보고, 짝과 대화해 봅시다.



e.g.

A: I'm going to buy a gift.

B: Okay. How about **this cup**?

A: I like it! How much is it?

B: It is **four dollars**.

A: Great! I'll buy it.

e.g.

A: I'm going to buy a gift.

B: Okay. How about **these socks**?

A: I like them! How much are they?

B: They are **two dollars**.

A: Great! I'll buy them.

Topic 2

The Best Restaurant



기자가 요리사를 인터뷰하고 있습니다. 동영상을 보고, 식당에 관해 어떤 이야기를 하는지 알아봅시다.



Q How much is the best dish?

STEP 1 자신이 가장 좋아하는 식당을 떠올려 보고, 그 식당에 관해 써 봅시다.

e.g.


Kim's Restaurant

- **Where is it?** Seochon, Seoul
- **What is your favorite dish?**
kimchi risotto
- **How much is it?**
9,000 won
- **Why do you like the restaurant?**
I like the taste of the risotto.

-
- **Where is it?** _____
 - **What is your favorite dish?**

 - **How much is it?**

 - **Why do you like the restaurant?**

STEP 2 모둠원과 서로 좋아하는 식당에 대해 이야기한 후, 맛집 목록을 작성해 봅시다. 

e.g. A: My favorite restaurant is **Kim's Restaurant**. It is in **Seochon, Seoul**.

B: What is your favorite dish there?

A: I like the **kimchi risotto**.

B: How much is it?

A: It is **9,000 won**. I like the taste of the risotto.

B: That sounds nice. I'm going to try it sometime.



 **Presentation Time!**

STEP 2에서 이야기한 식당 중 가 보고 싶은 곳을 골라 친구들에게 소개해 봅시다. 



I'll go to **Kim's Restaurant** in **Seochon, Seoul**.
Kimchi risotto is a popular dish there.
It is **9,000 won**. I'm going to try it.

Speaking Tip

주소나 가격 등 중요한 정보는
강조해서 천천히 말하면 좋아요.

Self-Check

- 식당의 메뉴와 가격 등을 묻고 답할 수 있나요?
- 마음에 드는 식당의 정보를 소개할 수 있나요?



Before You Read

A 여러 나라의 음식 사진을 보고, 각 음식에 대해 떠오르는 것을 짝과 이야기해 봅시다.



e.g.

Pasta is a famous food from Italy.

e.g.

Korean people love kimchi fried rice.

B 각 요리 재료를 나타내는 알맞은 단어를 찾아 연결해 봅시다.

1



2



3



4



Ⓐ meat

Ⓑ garlic

Ⓒ noodles

Ⓓ rice



Come and Enjoy the Food World Cup!

Hello, everyone. I'm at the Food World Cup right now! People are tasting different foods from all around the world. The matches between delicious foods begin now!



Q1 Where is the speaker?

enjoy taste different match begin



I'm watching the first match!
It is between two noodle dishes.

Italy has about 350 different pasta dishes. Among them, spaghetti aglio e olio is really
5 popular. *Aglie e olio* means "garlic and oil" in Italian. With just noodles, garlic, and olive oil, you can make a delicious dish!



Indonesia's famous noodle dish is
mie goreng. It means "fried noodles." People
10 enjoy adding different toppings to this dish. You can add vegetables, seafood, and fried eggs. With some chili sauce, you can make spicy mie goreng. Try making your own mie goreng.

What's your choice for
the first match?

My choice is

!

Q2 What does *aglio e olio* mean in Italian?

Q3 What can you put on your own mie goreng?

noodle dish add topping vegetable spicy

Let's keep moving to the next match. Two rice dishes are waiting for us.

Paella has rice, meat, and seafood in it. People cook paella in a large, flat pan. The food's name comes from
5 a word for this pan. Spanish people love paella. They even celebrate National Paella Day on March 27!



Now it's time for Korean kimchi fried rice. Many people like the harmony of kimchi and rice. You can add other things too. Adding bacon, cheese, and a
10 fried egg is a great choice. Maybe Koreans need a National Kimchi Fried Rice Day!

What's your choice for the second match?

My choice is _____!

What is your favorite dish from the Food World Cup?

My winner is _____!

Q4 Where does the name *paella* come from?

Q5 What can you add to kimchi fried rice?

flat pan celebrate national harmony

[Link to the](#) **Big Question** 
How is each food different?

After You Read

A 본문에 소개된 음식과 나라를 알맞게 연결해 봅시다.



aglio e olio



mie goreng



paella




kimchi fried rice




Korea



Spain



Indonesia



Italy

B 본문 내용과 일치하도록 빈칸에 알맞은 말을 골라 써 봅시다.

aglio e olio

- Aglio e olio is a popular pasta dish.
- *Aglio e olio* means “garlic and ¹_____.”

mie goreng

- *Mie goreng* means ² “_____.”
- You can make ³_____ mie goreng with chili sauce.

paella

- People cook paella in a large, flat ⁴_____.
- ⁵_____ celebrate National Paella Day on March 27.

kimchi fried rice

- The dish has kimchi and ⁶_____ in it.
- You can add bacon, cheese, and a fried egg.

oil

pan

rice

spicy

fried noodles

Spanish people

Make Connections

C 아래 빈칸에 자신이 좋아하는 네 가지 음식을 써서 음식 월드컵을 진행해 보고, 우승한 음식에 관해 짝과 이야기해 봅시다.



e.g.

My winner is **bulgogi**. This dish is from **Korea**. It is **sweet and delicious**.



Culture Focus

Food from around the World

활동 보조 자료 167쪽

각 문화권에서 즐겨 먹는 음식을 알아보고, 붙임딱지를 붙여 자신만의 음식 소개판을 만들어 봅시다.



Language Focus

현재진행형은 '~하고 있다'라는 뜻으로 현재 하고 있는 동작을 나타내고, 동명사는 '~하는 것'의 뜻으로 동사를 명사처럼 쓸 때 사용해요.

A I'm watching the first match!



Let's Use It 주어진 단어를 활용하여 인물들이 하고 있는 행동을 설명하는 문장을 완성해 봅시다.

- I _____ a bike.
- Mary _____ a sandwich.
- Yuna _____ a book.
- Seojun and Mike _____ badminton.

play
ride
eat
read

B People enjoy adding different toppings to this dish.



Let's Use It 주어진 단어를 활용하여 문장을 완성해 봅시다.

- Eric enjoys _____ action movies.
- Amy is good at _____ pictures.
- I don't like _____ in front of people.
- _____ every day is good for your health.

exercise
watch
take
speak

Topic 4

Making My Dish

STEP 1 주어진 예시를 보고, 자신이 소개하고 싶은 음식에 대해 써 봅시다.

e.g.



What are you making?
tteokbokki

Where is it from?
Korea

What is in it?
rice cakes, fish cakes, gochujang

How is it?
sweet and spicy

Special cooking tip
adding cheese



What are you making? _____

Where is it from? _____

What is in it? _____

How is it? _____

Special cooking tip _____

 **Ideas** sweet / salty / sour / spicy

STEP 2 STEP 1에서 정리한 내용을 활용하여 음식을 소개하는 블로그 글을 써 봅시다.

Writing Tip

나열하는 단어가
3개 이상일 때에는
마지막 단어 앞에
and를 써요.

← → ↺

Hello! Welcome to my food blog.

I'm making _____ today. This dish is from _____.

It has _____ in it.

It is _____.

Here's a special cooking tip for you. Try _____.

Is your mouth watering? Make _____ tonight!

Self-Check

- 소개하고 싶은 음식에 관한 정보를 잘 담아 글을 썼나요?
- 음식의 맛을 표현하는 어휘를 적절히 사용했나요?




Create a New Dish



세계의 음식들을 조합한 새로운 음식을 생각해 보고 그 음식을 소개하는 동영상을 만들어 봅시다.

STEP 1 Search and Choose

모듬원과 세계의 음식들을 조사하여, 그중 조합하고 싶은 두 가지 음식을 골라 봅시다. 

e.g.



STEP 2 Write


STEP 1에서 고른 두 가지 음식으로 어떤 새로운 음식을 만들지 써 봅시다.

Which foods did you choose?

e.g. kimchi and sausage

What is the name of your dish?

e.g. kimchi hot dog



How can you make it?

1. _____
e.g. Cut some kimchi into small pieces.
2. _____
e.g. Put kimchi and a sausage in some bread.
3. _____
e.g. Add cheese, sauce, and other toppings.

STEP 3 Create

음식 소개 동영상의 각 장면에 어떤 내용을 넣을지 스토리보드를 작성하고, 동영상을 만들어 봅시다.

e.g.

Video Title: The Perfect Harmony of Korean and German Food

Scene #1



prepare kimchi

Scene #2



prepare bread

Scene #3



cut kimchi

Scene #4



cook sausages

Scene #5



add toppings

Scene #6



The kimchi hot dogs are ready!

STEP 4 Share and Comment

각 모둠의 음식 소개 동영상을 함께 본 후에, 각각의 음식을 평가해 봅시다.

모둠명	소개한 음식 이름	음식에 대한 평가
e.g. Team Kimchi Love	kimchi hot dog	It is a good idea! My mouth is watering.

Group-Check

- 동영상에 새로운 음식의 이름, 재료, 만드는 방법이 모두 포함되어 있나요?
- 다른 사람의 영상 저작물을 참고한 경우 출처를 밝혔나요?



Lesson Review



- A** 대화 듣고, 대화 내용과 일치하도록 영수증의 빈칸에 알맞은 숫자를 써 봅시다.

RECEIPT

Item	Shoes
Price	\$ <input style="width: 50px;" type="text"/>
<hr/>	
Discount	20%
<hr/>	
Total	\$ <input style="width: 50px;" type="text"/>

THANK YOU



- B** 다음을 읽고 paella에 관해 알 수 없는 내용을 골라 봅시다.

Paella has rice, meat, and seafood in it. People cook paella in a large, flat pan. The food's name comes from a word for this pan. Spanish people love paella. They even celebrate National Paella Day on March 27!



- Ⓐ 들어가는 재료

Ⓒ 요리하는 방법

Ⓑ 이름의 유래

Ⓓ 기념일 날짜

- C** 나머지 셋을 대표할 수 있는 단어를 골라 표시하고, 자신이 좋아하는 음식에 관해 짝과 대화해 봅시다.

- 1 pasta | fried rice | curry | food
- 2 spicy | taste | sweet | salty
- 3 cheese | bacon | topping | fried egg

My favorite food is _____.

It is _____.



**Answer to
the Big Question**

이번 단원에서 배운 내용을 생각해 보고, 아래 질문에 답해 봅시다.

Topic 1

사고 싶은 음식이나 물건의 가격을
어떻게 물어볼 수 있을까요?

Topic 2

좋아하는 식당의 어떤 점을
소개할 수 있을까요?



Big Question

**What food do
you like?**

Topic 3

세계 음식은 각각 어떤
특징이 있을까요?

Topic 4

소개하고 싶은 음식의 어떤 점을
이야기할 수 있을까요?



Your Answer



Now I Can...

이번 단원의 내용을 얼마나 잘 학습했는지 스스로 평가해 봅시다.

1 자신의 의도를 표현하는 말을 할 수 있다.



2 음식과 물건의 가격을 묻고 답할 수 있다.



3 세계 음식을 소개하는 글을 읽고 이해할 수 있다.



4 음식의 재료와 맛을 설명하는 글을 쓸 수 있다.



5 세계 음식의 특징을 알고, 다양한 음식에 열린 마음을 가질 수 있다.

