

2

Nǐ hǎo!
你好!



학습 목표

상황에 맞는 인사 표현을 할 수 있다.

표현

만남 Nǐ hǎo!

헤어짐 Zàijiàn!

감사 Xièxie!

문화

여러 나라의 다양한 인사



대화하고 있는 인물끼리 연결해 봅시다.

듣기



잘 듣고, 의미를 생각해 봅시다.



1

nǐ



2

Xièxie!



문화 독독 방언(인사말)





▶ 친구들과 이한민이 반갑게 인사를 합니다. 016



친구들

Nǐ hǎo!
你好!



이한민

Nǐmen hǎo!
你们好!



- nǐ 你 너, 당신
- hǎo 好 좋다, 안녕하다
- men 们 ~들(복수를 나타냄)
- zàijiàn 再见 안녕, 잘 가(작별 인사)
- míngtiān 明天 내일
- jiàn 见 만나다, 보다

▶ 장웨이와 왕리리가 헤어지며 인사를 합니다. 017



장웨이

Zàijiàn!
再见!



왕리리

Míngtiān jiàn!
明天见!



Quiz

장웨이와 왕리리는 언제 다시 만나기로 했나요?

☐


내일

☐

모레

말하기 1





- 밑줄 친 부분을 바꾸어 말해 봅시다.  018

보기

Nǐ hǎo!

대상

시간



1

lǎoshī

2

nín

3

zǎoshang

4

wǎnshang

단어


- lǎoshī 老师 선생님
- nín 您 당신(nǐ 你的 존칭)
- zǎoshang 早上 아침
- wǎnshang 晚上 저녁

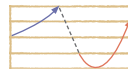

tip

제3성의 성조 변화

[표기]

[실제 발음]

제3성 + 제3성 → 제2성 + 제3성 

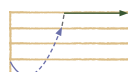
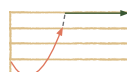


nǐ hǎo

[표기]

[실제 발음]

제3성 + 제1, 2, 4성, 경성 → 반3성 + 제1, 2, 4성, 경성






lǎoshī

단, 성조 표기는 변하지 않는다.



인칭 대명사

	1인칭	2인칭	3인칭
단수	 wǒ 我	 nǐ 你	 tā 他
복수	wǒmen 我们	nǐmen 你们	tāmen 他们

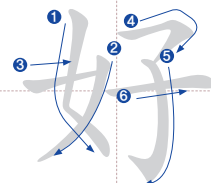
단어

• wǒ 我 나

• tā 他 그

• tā 她 그녀

간호자 쓰기





▶ 김미나가 왕리리에게 감사 인사를 합니다. 019



김미나

Xièxie!
谢谢!



왕리리

Bú kèqì!
不客气!



- 단어
- xièxie 谢谢 고맙습니다
 - bù 不 ~이(가) 아니다
 - kèqì 客气 예의를 차리다
 - duìbuqǐ 对不起 미안합니다
 - méi 没 없다
 - guānxi 关系 관계

▶ 이한민이 장웨이에게 사과를 합니다. 020



이한민

Duìbuqǐ!
对不起!



장웨이

Méi guānxi!
没关系!



Quiz

“미안합니다.”에 해당하는 표현은 무엇인가요?

☐ Xièxie!

☐ Duìbuqǐ!



- 밑줄 친 부분을 바꾸어 말해 봅시다. 021

보기

A Xièxie!

B _____!



1 Bú kèqi




2 Bú xiè

보기

A _____!

B Méi guānxi!



1 Duìbuqǐ



2 Bù hǎoyìsi

단어


- xiè 谢 감사(하다)
- bù hǎoyìsi 不好意思 미안합니다



bù 不의 성조 변화


'bù 不'는 원래 제4성이지만, 제4성 앞에서는 제2성으로 변합니다.

bù + 제4성



Bù + kèqi

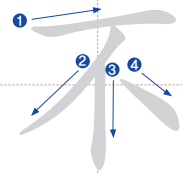
bú + 제4성



Bú kèqi

*바뀐 성조로 표기합니다.


간호자 쓰기






1 녹음을 듣고, 알맞은 그림을 골라 봅시다. 022

1



2



2 <보기>의 표현을 활용하여 대화를 완성하고 읽어 봅시다.

보기

Méi guānxi / Bú kèqi

1

A: Xièxie!

B: _____ !

2

A: Duìbuqǐ!

B: _____ !



감사와 사과 표현을 할 수 있나요?





돌려 돌려 돌림판

활동 방법

1. 2명이 함께 돌림판 하나를 두고 활동한다.
2. 돌림판의 중심에 클립을 놓고 볼펜으로 고정한다.
3. 클립을 '툭' 쳐서 돌려 멈춘 곳의 단어나 문장을 중국어로 말하고, 맞으면 해당 칸을 자신이 정한 색깔로 칠한다.
4. 이미 색칠된 곳에 멈추면 팡! 다음 사람이 클립을 돌린다.
5. 돌림판의 칸을 더 많이 차지한 사람이 이긴다.





중국의 인사법

欢迎光临!
Huānyíng guānglín!



손님을 맞이할 때, “어서 오세요!”라는 의미로 말합니다.

慢走!
Màn zǒu!



손님을 배웅할 때, “조심히 가세요!”라는 의미로 말합니다.

拜拜!
Báibái!

영어 “Bye-bye!”를 중국어로
옮긴 표현으로, 헤어질 때
하는 인사입니다.



恭喜恭喜!
Gōngxǐ gōngxǐ!



“축하합니다!”라는 의미로 말합니다.

중국의 전통 인사법

‘공수(拱手, gōngshǒu)’는 중국의 전통적인 인사법입니다.
한 손은 주먹을 쥐고, 다른 한 손은 주먹 된 손을 감쌉니다.
주로 명절 인사로 상대방의 복을 기원하거나, 결혼이나 생일을
축하할 때 씁니다.



다른 나라에서는 어떻게 인사할까요?

세계 여러 나라의 인사법

태국




두 손바닥을 모으고 팔과 팔꿈치를 몸에 붙인 자세에서 고개를 숙여 인사합니다.

튀르키예




상대방의 오른 손등에 입을 맞춘 후, 그 손을 자기의 이마에 살짝 대고 내려놓습니다.

이스라엘



양팔을 펼쳐 서로의 어깨를 주물러 주며 인사합니다.

프랑스



양쪽 뺨을 번갈아 마주대며 “쪽” 소리를 내어 인사합니다.

미국



마주 서서 손을 잡고 위아래로 가볍게 흔들며 인사합니다.

하와이



엄지와 새끼손가락을 펴서 흔들며 인사합니다.



퀴즈

- 1 '공수'는 주먹을 쥔 손을 감싸는 중국의 전통 인사법입니다. ☐ O ☐ X
- 2 튀르키예에서는 양팔을 펼쳐 서로의 어깨를 주물러 주며 인사합니다. ☐ O ☐ X

과제 활동

‘감사합니다’, ‘사랑합니다’라는 표현을 여러 나라의 언어로 찾아 발표해 봅시다.