



중국어의 발음

001



학습 목표

중국어 발음의 구성을 이해하고 정확하게 발음할 수 있다.

내용

- 성조, 성모, 운모
- 발음 표기법


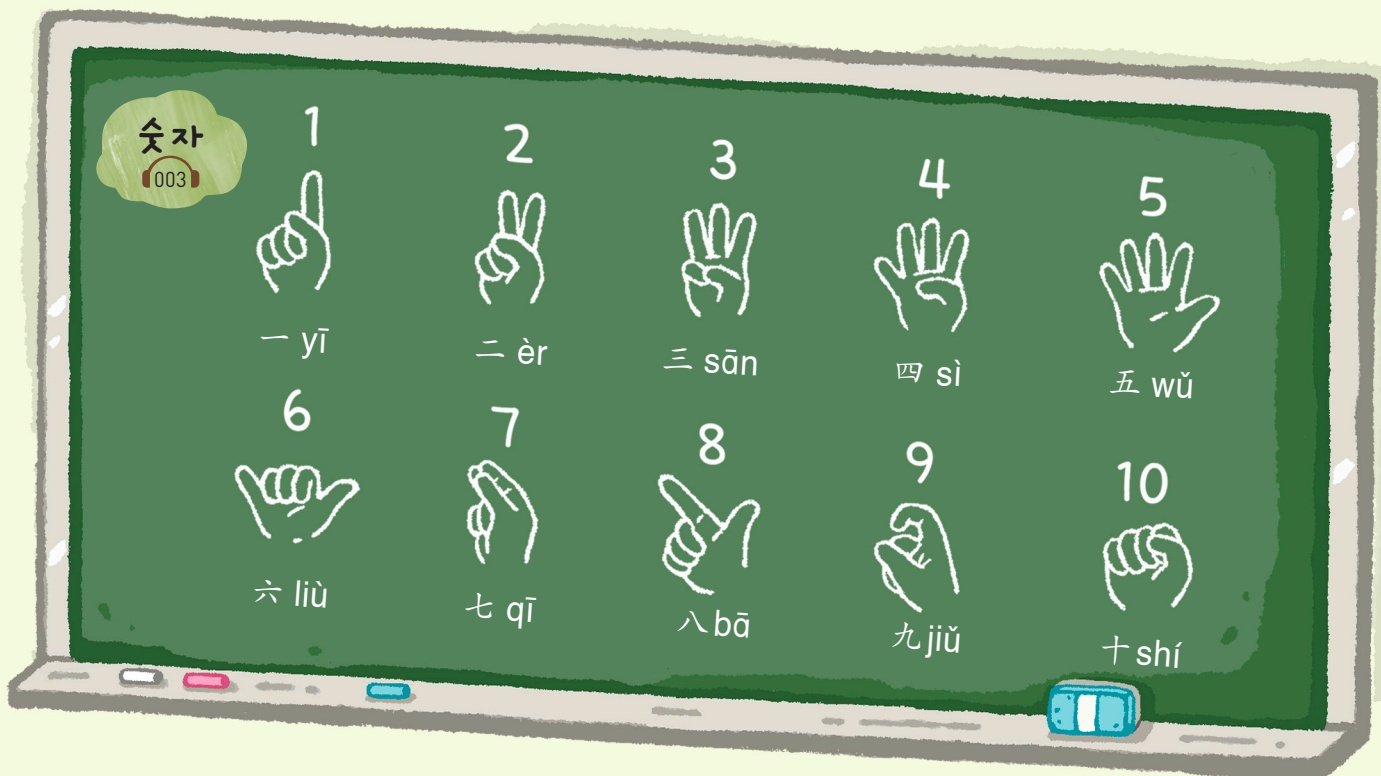
문화

우리말과 비슷한 중국어

발음 연습

002



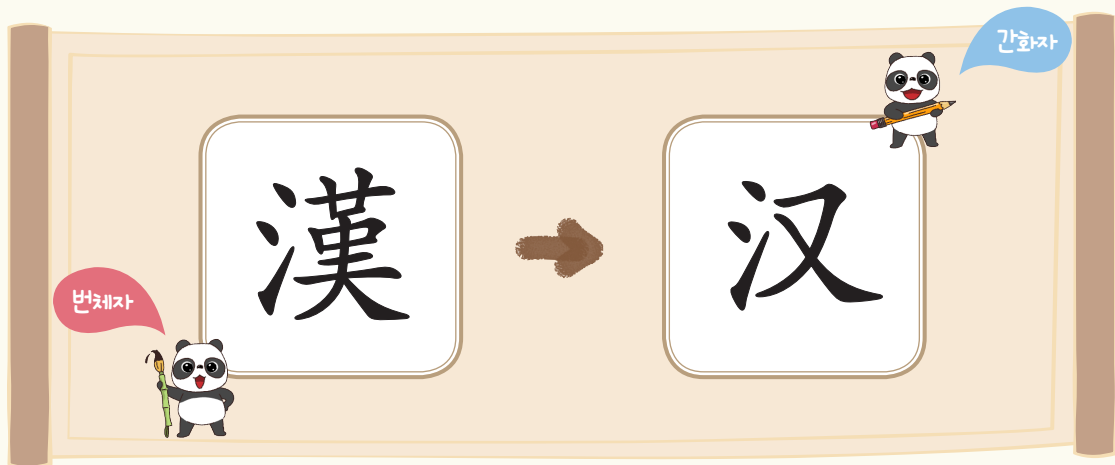


한어 !

중국에서는 중국어를 ‘한족이 사용하는 언어’라는 의미로 ‘한어(汉语, Hànyǔ)’라고 부르며, 다양한 방언이 있어 표준어인 ‘보통화(普通话, pǔtōnghuà)’를 정하여 사용하고 있습니다.

간화자 !

본래의 복잡한 한자를 ‘번체자’라고 하는데, 현재 중국에서 사용하는 한자는 이를 쉽고 간단하게 줄인 것으로 ‘간화자’라고 합니다.



한어병음 !

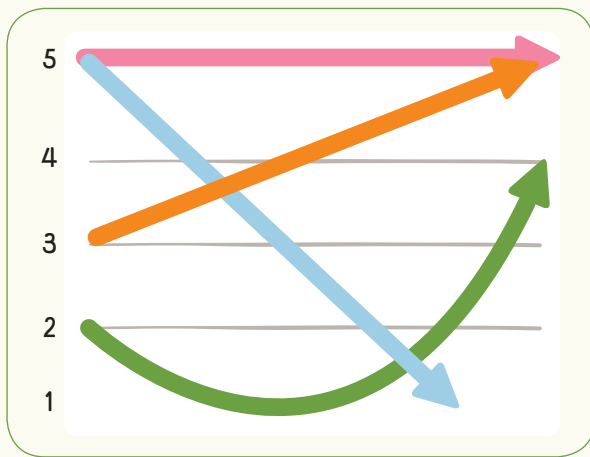
중국어는 로마자를 이용하여 발음을 표기하는데, 이것을 ‘한어병음(汉语拼音, Hànyǔ Pīnyīn)’이라고 합니다. 한어병음은 성조, 성모, 운모로 구성되어 있습니다.



성조



성조는 각 음절의 높낮이를 표시한 것으로, 중국어에는 네 개의 성조가 있습니다. 같은 음절이라도 성조가 달라지면 의미도 달라집니다. 004



ā 제1성

가장 높은 음에서 길고 평탄하게 내는 소리

á 제2성

중간 음에서 가장 높은 음으로 올라가듯 내는 소리

ǎ 제3성

중간 아래 음에서 가장 낮은 음까지 내렸다가 다시 높은 음으로 올리듯 내는 소리

à 제4성

가장 높은 음에서 가장 낮은 음으로 빠르게 내려가듯 내는 소리

제1성



mā

(5 → 5)

제2성



má

(3 → 5)

제3성



mǎ

(2 → 1 → 4)

제4성



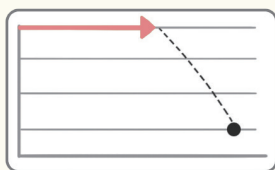
mà

(5 → 1)

경성

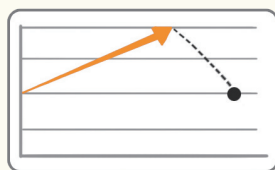
경성은 본래의 성조를 잃고 짧고 약하게 발음하는 것으로, 앞 음절의 성조에 따라 음높이가 달라집니다. 단, 성조 표기는 하지 않습니다. 005

제1성 + 경성



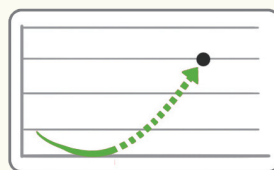
māma

제2성 + 경성



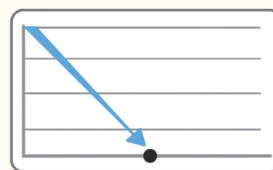
yéye

제3성 + 경성



nǎinai

제4성 + 경성



bàba



성모는 음절의 첫머리에 나오는 자음으로 모두 21개가 있습니다. 

 b p m	+ o	입술을 붙였다 떼면서 내는 소리
f	+ o	윗니를 아랫입술에 가볍게 대었다 떼면서 내는 소리
d t n l	+ e	 혀끝을 윗니 뒤쪽 잇몸에 붙였다 떼면서 내는 소리
g k h	+ e	혀뿌리를 입천장에 가까이 대고 내는 소리
 j q x	+ i	입을 옆으로 벌리고 혀의 앞면을 입천장 앞쪽에 가까이 대었다 떼면서 내는 소리
zh ch sh r	+ i	 혀끝을 들어 올려 입천장 안쪽에 가까이 대었다 떼면서 내는 소리
 z c s	+ i	혀끝을 윗니 뒤쪽에 붙였다 떼거나 가까이 대고 내는 소리

tip

zh, ch, sh, r, z, c, s와 결합되는 운모 'i'는 [이]가 아니라 [으]에 가깝게 발음합니다.



운모는 음절에서 성모를 제외한 나머지 부분으로, 6개의 기본 운모가 있습니다. 007

a

ai

ao

an

ang

o

ou

ong

e

ei

en

eng

er



i
(yi)

ia
(ya)

ie
(ye)

iao
(yao)

iou
(you)

ian
(yan)

in
(yin)

iang
(yang)

ing
(ying)

iong
(yong)

u
(wu)

ua
(wa)

uo
(wo)

uai
(wai)

uei
(wei)

uan
(wan)

uen
(wen)

uang
(wang)

ueng
(weng)

ü
(yu)

üe
(yue)

ün
(yun)

üan
(yuan)

tip

괄호 안은 성모 없이 운모가 단독으로 쓰일 때의 표기입니다.



1

성조 표기

- 1 성조는 운모 위에 표기합니다.
- 2 i에 성조를 표기할 때는 위의 점을 빼고 표기합니다. 예 \bar{i} , \acute{i} , \check{i} , \grave{i}
- 3 모음이 여러 개일 경우, 입을 크게 벌리는 주요 모음 위에 성조를 표기합니다.

a

>

o, e

>

\bar{i} , u, \ddot{u}



hǎo



zuò




niǎo

- 4 i와 u가 함께 오면 뒤에 오는 모음 위에 표기합니다.



jiǔ



zuǐ

2

한어병음 표기

- 1 성모 j, q, x와 \ddot{u} 가 결합할 때는 \ddot{u} 위의 두 점('')을 빼고 'u'만 표기합니다.

예 j, q, x + \ddot{u} → ju, qu, xu

- 2 운모 iou, uei, uen 앞에 성모가 오면 가운데 모음은 생략합니다.


예 j + iou → jiu / d + uei → dei / k + uen → kun



퀴즈

- 1 a와 o가 함께 있으면 성조는 a 위에 표기합니다. ☐ O ☒ X
- 2 i와 u가 함께 있으면 앞에 오는 모음 위에 성조를 표기합니다. ☐ O ☒ X
- 3 q와 \ddot{u} 가 결합할 때는 \ddot{u} 위의 두 점('')을 빼고 'u'만 표기합니다. ☐ O ☒ X



1 녹음을 듣고, 알맞은 성조를 표기해 봅시다.  008

1 zhong

2 guo

3 hen


4 da



2 녹음을 듣고, 의미를 생각하며 정확하게 발음해 봅시다.  009




tīng shuō dú xiě



dōng nán xī běi



3 녹음을 듣고, 숫자의 성조를 표기해 봅시다.  010

1 一

 yi

2 二

 er

3 三

 san

4 四

 si

5 五

 wu

6 六

 liu

7 七

 qi

8 八

 ba

9 九

 jiu

10 十

 shi



중국어 잔말놀이

- 잘 듣고, 성조에 유의하여 발음해 봅시다. 



성모 운모 노래 부르기

- '작은 별' 노래에 맞추어 성모와 운모를 익혀 봅시다. 





b p m f d t n l g k h j q x





zh ch sh r z c s zh ch sh r z c s





a o e i u ü a o e i u ü









중국어에는 우리나라의 단어와 비슷한 발음을 가진 단어가 많습니다. 함께 볼까요?



■ 녹음을 듣고, 단어의 의미를 추측해 봅시다. 013



chá

gōngyuán

yùndòng

túshūguǎn